


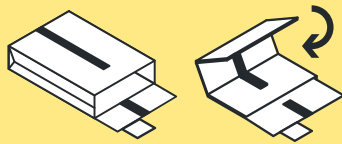
Mahtava juttu!

Tilauksesi on pakattu palautettavaan RePack-pakkaukseen.



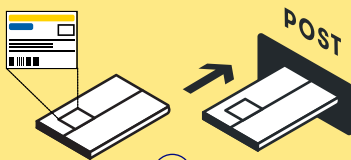
TYTYTYVÄINEN TUOTTEISIIN? PALAUTA TYHJÄ PAKKAUS!

Voit palauttaa tyhjän pakkauksen mihin tahansa postilaatikkoon.



①

Varmista että RePack-pakkaus on tyhjä. Taittele ja sulje pakkaus tarranauhalla. Taittele pakkaus tarvittaessa kolmeen osaan.




②

Käännä "reply mail" -tekstillä varustettu osoitelappu pakkauksen päälle. Pudota tyhjä RePack-pakkaus mihin tahansa postilaatikkoon.

TAI

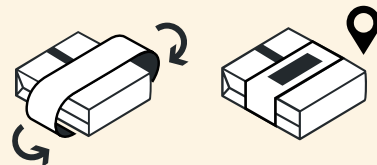
PALAUTTAMASSA TAI VAIHTAMASSA TUOTTEITA?

Voit palauttaa tuotteet saamassasi RePack-pakkauksessa.



①

Pakkaa palautettavat tuotteet RePack-pakkaukseen. Sulje pakkaus huolellisesti tarranauhalla.



②

Sinetöi RePack-pakkauksen suuaukko teipillä. Lähetä paketti verkkokauppasi tuotepalautusohjeiden mukaisesti.

Miksi RePack-pakkaus pitää palauttaa? ♥

Vaikka paketissa sisältö lienee se tärkein, niin tässä pakkauksessa on myös järkeä. RePack on palautettava pakkaus, jonka voi käyttää aina uudelleen ja uudelleen.

Tarvitsetko apua? repack.com/return @originalrepack   