


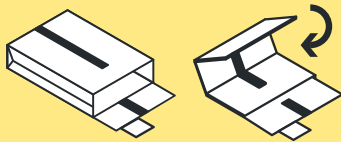
Glückwunsch!

Du hast deine Bestellung in einer RePack Mehrwegverpackung erhalten.



ZUFRIEDEN MIT DEINEN PRODUKTEN? SCHICKE NUR DAS LEERE REPACK ZURÜCK

Falte dein leeres RePack und wirf es in den nächsten Post-Briefkasten.



①

Stell sicher, dass dein RePack wirklich leer ist. Falte dein RePack wie abgebildet.



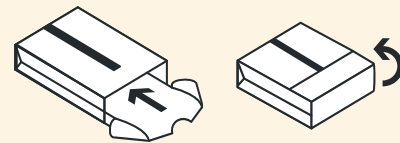
②

Stell sicher, dass das Etikett mit dem Rückporto von außen sichtbar ist. Wirf das RePack in irgendeinen Postbriefkasten. Das ist für dich kostenlos und funktioniert weltweit.

ODER

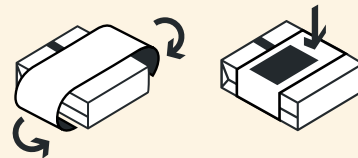
DU HAST EINE WARENRETOURE?

Benutze das RePack für deine Warenretoure.



①

Pack die zu retournierenden Artikel in das RePack. Passe die Größe des RePacks mit dem Klettband an den Inhalt an.



②

Verschließe das RePack mit einem Streifen Klebeband. Bring das RePack zum nächsten Paketshop gemäß der Anleitung deines Onlinehändlers.

Warum sollte ich mein leeres RePack zurückschicken? ♥

Nur wenn du das RePack zurückschickst, kann es wiederverwendet werden, und reduziert somit Abfall und CO2-Emissionen erheblich! Die Rückgabe ist kostenlos, einfach und umweltfreundlich.

Brauchen Sie Hilfe? repack.com/return @originalrepack   