

ION FINANCIERA, S.A.P.I. DE C.V., SOFOM, E.R.
EJERCITO NACIONAL No. 425 PISO 4, COL. GRANADA, ALCALDIA MIGUEL HIDALGO
BALANCE GENERAL AL 30 DE JUNIO DE 2020
(Cifras en miles de pesos)

ACTIVO	\$	258,427	PASIVOS BURSATILES	\$	358,904
DISPONIBILIDADES					
CUENTAS DE MARGEN		-	PRESTAMOS BANCARIOS Y DE OTROS ORGANISMOS		
INVERSIONES EN VALORES			De corto plazo	\$ 1,051,870	
Títulos para negociar	\$ 416,572		De largo plazo	822,428	1,874,298
Títulos disponibles para la venta	-		COLATERALES VENDIDOS		
Títulos conservados a vencimiento	-	416,572	Reportos (Saldo acreedor)	\$ -	
DEUDORES POR REPORTO (SALDO DEUDOR)			Derivados	-	
DERIVADOS			Otros colaterales vendidos	-	
Con fines de negociación	\$ -		DERIVADOS		
Con fines de cobertura	-		Con fines de negociación	\$ -	
AJUSTES DE VALUACION POR COBERTURA DE			Con fines de cobertura	-	
ACTIVOS FINANCIEROS			AJUSTES DE VALUACION POR COBERTURA DE		
CARTERA DE CREDITO VIGENTE			PASIVOS FINANCIEROS		
Créditos comerciales			OBLIGACIONES EN OPERACIONES DE BURSATILIZACION		
Actividad empresarial o comercial	\$ 2,387,042		OTRAS CUENTAS POR PAGAR		
Entidades financieras	88,078		Impuestos a la utilidad por pagar	\$ -	
Entidades gubernamentales	-	2,475,120	Participación de los trabajadores en las utilidades por pagar	59	
Créditos de consumo	-		Aportaciones para futuros aumentos de capital pendientes		
Créditos a la vivienda	-	346,725	de formalizar en asamblea de accionistas		
TOTAL CARTERA DE CREDITO VIGENTE		\$ 2,821,845	Acreedores por liquidación de operaciones		
CARTERA DE CREDITO VENCIDA			Acreedores por cuentas de margen		
Créditos comerciales			Acreedores por colaterales recibidos en efectivo		
Actividad empresarial o comercial	\$ 38,472		Acreedores diversos y otras cuentas por pagar	107,364	107,423
Entidades financieras	-		OBLIGACIONES SUBORDINADAS EN CIRCULACION		464,300
Entidades gubernamentales	-	38,472	IMPUESTOS Y PTU DIFERIDOS (NETO)		8,108
Créditos de consumo	-	161	CREDITOS DIFERIDOS Y COBROS ANTICIPADOS		10,276
Créditos a la vivienda	-	32,684	TOTAL PASIVO		\$ 2,823,309
TOTAL CARTERA DE CREDITO VENCIDA		\$ 71,317	CAPITAL CONTABLE		
CARTERA DE CREDITO		\$ 2,893,162	CAPITAL CONTRIBUIDO		
(-) MENOS:			Capital social	\$ 746,372	
ESTIMACION PREVENTIVA PARA RIESGOS CREDITICIOS		(63,723)	Aportaciones para futuros aumentos de capital		
CARTERA DE CREDITO (NETO)		\$ 2,829,439	formalizadas en asamblea de accionistas		
DERECHOS DE COBRO ADQUIRIDOS			para la venta		
(-) MENOS:			Prima en venta de acciones		
ESTIMACION POR IRRECUPERABILIDAD O DIFICIL COBRO		-	Obligaciones subordinadas en circulación		\$ 746,372
DERECHOS DE COBRO (NETO)		\$ -	CAPITAL GANADO		
TOTAL DE CARTERA DE CREDITO (NETO)		2,829,439	Reservas de capital	\$ 4,296	
BENEFICIOS POR RECIBIR EN OPERACIONES DE BURSATILIZACION			Resultado de ejercicios anteriores	74,918	
OTRAS CUENTAS POR COBRAR (NETO)		55,064	Resultado por valuación de títulos disponibles		
BIENES ADJUDICADOS		2,888	para la venta		
INMUEBLES, MOBILIARIO Y EQUIPO (NETO)		3,051	Resultado por valuación de instrumentos de cobertura		
INVERSIONES PERMANENTES			de flujos de efectivo		
ACTIVOS DE LARGA DURACION DISPONIBLES PARA LA VENTA			Remediones por beneficios definidos a los empleados	(221)	
IMPUESTOS Y PTU DIFERIDOS (NETO)		4,846	Resultado neto	(10,620)	\$ 68,373
OTROS ACTIVOS			TOTAL CAPITAL CONTABLE		\$ 814,745
Cargos diferidos, pagos anticipados e intangibles	\$ 67,767		CUENTAS DE ORDEN		
Otros activos a corto y largo plazo	-	67,767	Colaterales recibidos por la entidad		
TOTAL ACTIVO		\$ 3,638,054	Colaterales recibidos y vendidos por la entidad		
			Intereses devengados no cobrados derivados de cartera de crédito	5,807	
			Otras cuentas de registro	4,254,290	
			TOTAL PASIVO Y CAPITAL CONTABLE		\$ 3,638,054

"El saldo histórico del capital social al 30 de junio de 2020 es de \$746,372 miles de pesos"


"El presente balance general se formuló de conformidad con los criterios de contabilidad para las sociedades financieras de objeto múltiple reguladas, emitidos por la Comisión Nacional Bancaria y de Valores con fundamento en lo dispuesto por los artículos 52 y 53 de la Ley General de Organizaciones y Actividades Auxiliares de Crédito, de observancia general y obligatoria, aplicados de manera consistente, encontrándose reflejadas las operaciones efectuadas por la Sociedad hasta la fecha arriba mencionada, las cuales se realizaron y valoraron con apego a normas prácticas y a las disposiciones aplicables."


"El presente balance general fue aprobado por el consejo de administración bajo la responsabilidad de los directivos que lo suscriben."

<http://www.cnbv.gob.mx>

<https://www.ion.com.mx/informacion/inversionistas.html>

<https://www.ion.com.mx>


JOSE SHABOT CHEREM
DIRECTOR GENERAL


SANDRA TENA RODRIGUEZ
DIRECTOR DE ADMINISTRACION Y FINANZAS


OSCAR RIVERA ESPINOSA
CONTADOR GENERAL


ERIKA PATRICIA ACOSTA CAPILLA
DIRECTOR DE AUDITORIA

ION FINANCIERA, S.A.P.I. DE C.V., SOFOM, E.R.
EJERCITO NACIONAL No. 425 PISO 4, COL. GRANADA, ALCALDIA MIGUEL HIDALGO
ESTADO DE RESULTADOS DEL 01 DE ENERO AL 30 DE JUNIO DE 2020
(Cifras en miles de pesos)

Ingresos por intereses		\$ 196,925	
Gastos por intereses		(148,140)	
Resultado por posición monetaria neto (margen financiero)		<u>-</u>	
MARGEN FINANCIERO		\$ 48,785	
Estimación preventiva para riesgos crediticios		<u>(21,747)</u>	
MARGEN FINANCIERO AJUSTADO POR RIESGOS CREDITICIOS		\$ 27,038	
Comisiones y tarifas cobradas	\$ 20,396		
Comisiones y tarifas pagadas	(4,687)		
Resultado por intermediación	-		
Otros ingresos (egresos) de la operación	14,064		
Gastos de administración	<u>(70,910)</u>	<u>(41,137)</u>	
RESULTADO DE LA OPERACION		\$ (14,099)	
Participación en el resultado de subsidiarias no consolidadas y asociadas		<u>-</u>	
RESULTADO ANTES DE IMPUESTOS A LA UTILIDAD		\$ (14,099)	
Impuestos a la utilidad causados	\$ -		
Impuestos a la utilidad diferidos (netos)	<u>3,479</u>	<u>3,479</u>	
RESULTADO ANTES DE OPERACIONES DISCONTINUADAS		\$ (10,620)	
Operaciones discontinuadas		<u>-</u>	
RESULTADO NETO		<u>\$ (10,620)</u>	

"El presente estado de resultados se formuló de conformidad con los criterios de contabilidad para las sociedades financieras de objeto múltiple reguladas, emitidos por la Comisión Nacional Bancaria y de Valores con fundamento en lo dispuesto por los artículos 52 y 53 de la Ley General de Organizaciones y Actividades Auxiliares de Crédito, de observancia general y obligatoria, aplicados de manera consistente, encontrándose reflejados todos los ingresos y egresos derivados de las operaciones efectuadas por la Sociedad durante el periodo arriba mencionado, las cuales se realizaron y valoraron con apego a sanas prácticas y a las disposiciones aplicables."

"El presente estado de resultados fue aprobado por el consejo de administración bajo la responsabilidad de los directivos que lo suscriben."

<https://www.ion.com.mx/informacioninversionistas.html>

<http://www.cnbv.gob.mx>

<https://www.ion.com.mx>


JOSE SHABOT CHEREM
DIRECTOR GENERAL


SANDRA TENA RODRIGUEZ
DIRECTOR DE ADMINISTRACION Y FINANZAS


OSCAR RIVERA ESPINOSA
CONTADOR GENERAL


ERIKA PATRICIA ACOSTA CAPILLA
DIRECTOR DE AUDITORIA

ION FINANCIERA, S.A.P.I. DE C.V., SOFOM, E.R.
EJERCITO NACIONAL No. 425 PISO 4, COL. GRANADA, ALCALDIA MIGUEL HIDALGO
ESTADO DE FLUJOS DE EFECTIVO
DEL 1 DE ENERO AL 30 DE JUNIO DE 2020
(CIFRAS EN MILES DE PESOS)

Resultado Neto	\$	(10,620)
Ajuste por partidas que no implican flujo de efectivo:		
Pérdidas por deterioro o efecto por reversion del deterioro asociado a actividades de inversion	\$	-
Depreciación de inmuebles mobiliario y equipo		450
Amortización de activos intangibles		5,169
Provisiones		2,981
Impuestos a la utilidad diferidos		(3,479)
Participación en el resultado de subsidiarias no consolidadas y asociadas		-
Otras.		-
		6,746
Actividades de operación		
Cambio en cuentas de margen	\$	-
Cambio en inversiones en valores		(284,161)
Cambio en deudores por reporto		-
Cambio en derivados (activo)		-
Cambio en cartera de crédito (neto)		138,029
Cambio en bienes adjudicados (neto)		-
Cambio en otros activos operativos (neto)		(25,228)
Cambio en pasivos bursátiles		157,793
Cambio en préstamos bancarios y de otros organismos		109,541
Cambio en derivados (pasivo)		-
Cambio en obligaciones subordinadas con características de pasivo		(44,643)
Cambio en otros pasivos operativos		(22,256)
Pagos de impuestos a la utilidad		-
Flujos netos de efectivo de actividades de operación		25,201
Actividades de inversión		
Cobros por disposición de inmuebles, mobiliario y equipo	\$	-
Pagos por adquisición de inmuebles, mobiliario y equipo		(475)
Pagos por adquisición de activos intangibles		(1,509)
Flujos netos de efectivo de actividades de inversión		(1,984)
Actividades de financiamiento		
Cobros por emisión de acciones	\$	-
Otros		-
Flujos netos de efectivo de actividades de financiamiento		-
Aumento neto de efectivo y equivalentes de efectivo		\$ 23,217
Efectos por cambios en el valor del efectivo y equivalentes de efectivo		-
Efectivo y equivalentes de efectivo al inicio del periodo		235,210
Efectivo y equivalentes de efectivo al final del periodo		\$ 258,427


"El presente estado de flujos de efectivo se formuló de conformidad con los Criterios de contabilidad para las sociedades financieras de objeto múltiple reguladas, emitidos por la Comisión Nacional Bancaria y de Valores con fundamento en lo dispuesto por los artículos 52 y 53 de la Ley General de Organizaciones y Actividades Auxiliares de Crédito, de observancia general y obligatoria, aplicados de manera consistente, encontrándose reflejadas las entradas de efectivo y salidas de efectivo derivadas de las operaciones efectuadas por la Sociedad durante el periodo arriba mencionado, las cuales se realizaron y valoraron con apego a sanas prácticas y a las disposiciones aplicables."


"El presente estado de flujos de efectivo fue aprobado por el consejo de administración bajo la responsabilidad de los directivos que lo suscriben."


<http://www.cnbv.gob.mx>

<http://www.ion.com.mx/informacioninversionistas.html>

<http://www.ion.com.mx>


JOSE SHABOT CHEREM
DIRECTOR GENERAL


SANDRA TENA RODRIGUEZ
DIRECTOR DE ADMON.Y FINANZAS


OSCAR RIVERA ESPINOSA
CONTADOR GENERAL


ERIKA PATRICIA ACOSTA CAPILLA
DIRECTOR DE AUDITORIA

ION FINANCIERA, S.A.P.I. DE C.V., SOFOM, E.R.
ERCITO NACIONAL, No. 425 PISO 4, COL. GRANADA, ALCALDIA MIGUEL HIDALGO
ESTADO DE VARIACIONES EN EL CAPITAL CONTABLE DEL 1 DE ENERO AL 30 DE JUNIO DE 2020
(CIFRAS EN MILES DE PESOS)

Concepto	Capital contribuido					Capital ganado			Resultado neto	Total capital contable	
	Capital social	Aportaciones para futuros aumentos de capital formalizados en asamblea de accionistas	Prima en venta de acciones	Obligaciones subordinadas en circulación	Reservas de capital	Resultado de ejercicios anteriores	Resultado por valuación de títulos disponibles para la venta	Resultado por valuación de instrumentos de cobertura de flujos de efectivo			Remedios por beneficios definidos a los empleados
Saldo al 31 de Diciembre de 2019	746,372	-	-	-	3,243	54,902	-	-	(327)	21,069	825,259
MOVIMIENTOS INHERENTES A LAS DECISIONES DE LOS ACCIONISTAS											
Suscripción de acciones	-	-	-	-	-	-	-	-	-	-	-
Capitalización de utilidades	-	-	-	-	1,053	20,016	-	-	-	(1,053)	-
Constitución de reservas	-	-	-	-	-	-	-	-	-	(20,016)	-
Traspaso del resultado neto a resultado de ejercicios anteriores	-	-	-	-	-	-	-	-	-	-	-
Pago de dividendos	-	-	-	-	-	-	-	-	-	-	-
Otros	-	-	-	-	-	-	-	-	-	-	-
Total	-	-	-	-	1,053	20,016	-	-	-	(21,069)	-
MOVIMIENTOS INHERENTES AL RECONOCIMIENTO DE LA UTILIDAD INTEGRAL											
Utilidad Integral	-	-	-	-	-	-	-	-	-	-	-
- Resultado neto	-	-	-	-	-	-	-	-	-	(10,620)	-
- Resultado por valuación de títulos disponibles para la venta	-	-	-	-	-	-	-	-	-	-	-
- Resultado por valuación de instrumentos de cobertura de flujos de efectivo	-	-	-	-	-	-	-	-	-	-	-
- Efecto acumulado por conversión	-	-	-	-	-	-	-	-	-	-	-
- Resultado por tenencia de activos no monetarios	-	-	-	-	-	-	-	-	-	-	-
- Remedios por beneficios definidos a los empleados	-	-	-	-	-	-	-	-	106	-	-
- Otros	-	-	-	-	-	-	-	-	106	-	-
Total	-	-	-	-	4,296	74,918	-	-	106	(10,620)	(10,514)
Saldo al 30 de junio de 2020	746,372	-	-	-	4,296	74,918	-	-	(221)	(10,620)	814,745

"El presente estado de variaciones en el capital contable se formuló de conformidad con los Criterios de contabilidad para las sociedades financieras de objeto múltiple reguladas, emitidos por la Comisión Nacional Bancaria y de Valores con fundamento en lo dispuesto por los artículos 52 y 53 de la Ley General de Organizaciones y Actividades Auxiliares de Crédito, de observancia general y obligatoria, aplicados de manera consistente, encontrándose reflejados todos los movimientos en las cuentas de capital contable derivadas de las operaciones efectuadas por la Sociedad durante el periodo arriba mencionado, las cuales se realizaron y validaron con apego a normas prácticas y a las disposiciones aplicables."

"El presente estado de variaciones en el capital contable fue aprobado por el consejo de administración bajo la responsabilidad de los directivos que lo suscriben"

<http://www.ion.com.mx/informacion/inversionistas.html>

<http://www.ion.com.mx>

JOSE SHABOT CHEREM
DIRECTOR GENERAL



SANDRA TENA RODRIGUEZ
DIRECTOR DE ADMINISTRACION Y FINANZAS



OSCAR BUIERA ESPINOSA
CONTADOR GENERAL



ERIKA PATRICIA ACOSTA CAPILLA
DIRECTOR DE AUDITORIA

