




NEWS

Placedelaformation

le blog de votre
accompagnement
formation

2021



Le Baromètre
de la formation professionnelle



→ Édito



Jérôme Lesage
PDG de Place de la Formation



" Nous l'attendions... le voici enfin ! "

Dans cette période perturbée par la crise sanitaire du (ou de la) Covid-19, nos équipes se sont concentrées sur l'accompagnement de nos clients et des organismes de formation afin d'aider à la nécessaire transformation de **l'activité formation à distance** qui, vous le verrez dans les pages suivantes, **a doublée en 2020** par rapport à 2019.

Le Baromètre de la Formation Professionnelle édition 2021 (basé sur les données de 2020) a donc pris du retard mais le voici enfin !


Vous retrouverez dans ces quelques slides les chiffres des grandes tendances de l'année sur trois axes :

- les formations les plus demandées
- les dispositifs pédagogiques utilisés
- l'évolution des tendances par rapport à l'année précédente

Nous affichons dans ce baromètre les données recueillies sur notre plateforme, soit 30 000 et 50 000 demandes de formation ces deux dernières années, émanant de tous types d'entreprises, de tous secteurs.

Nous espérons que ce baromètre vous sera utile. Bonne lecture !

L'équipe Place de la Formation
www.placedelaformation.com



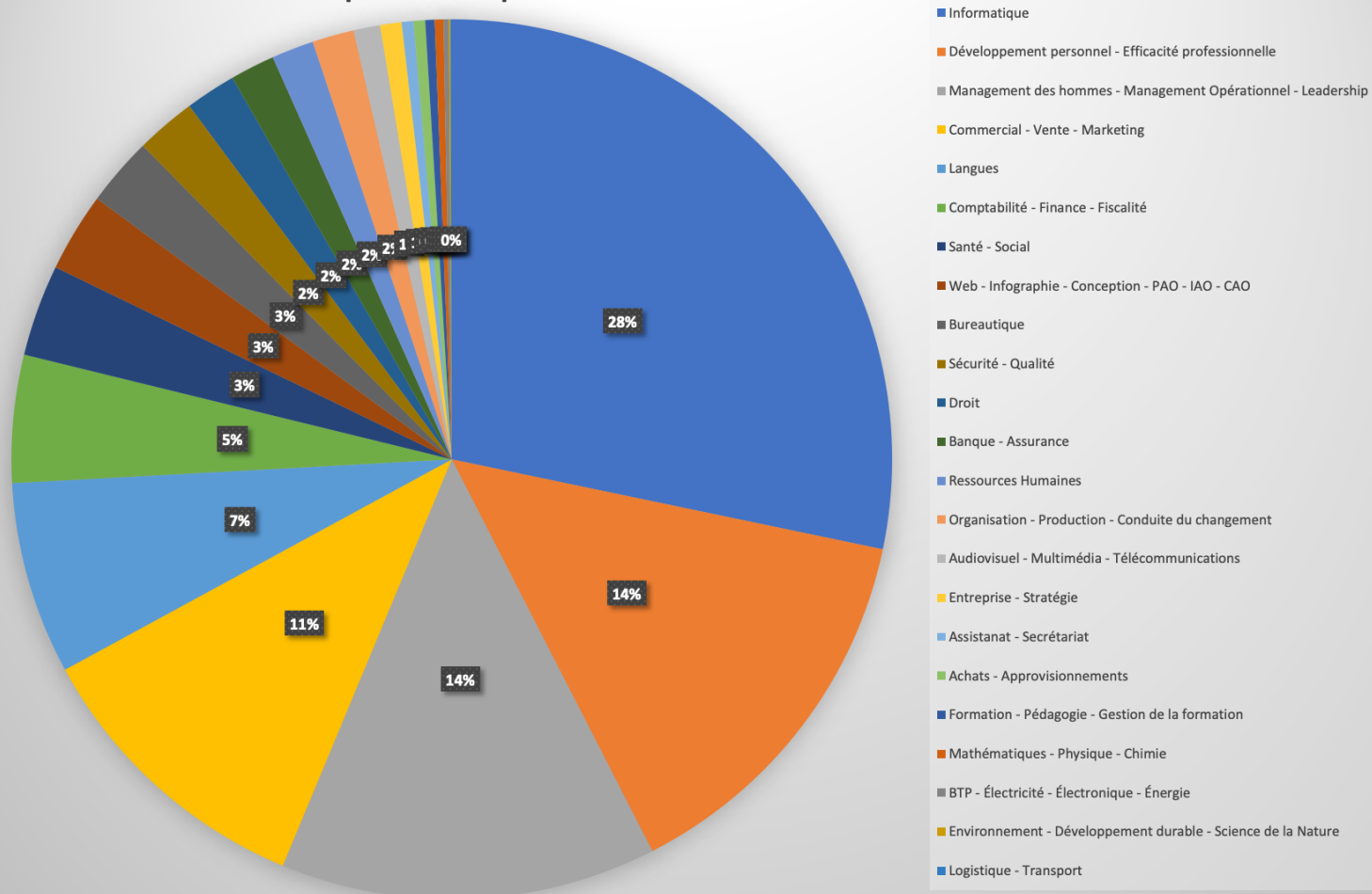
Les formations les plus demandées





Les formations les plus demandées

Baromètre de la formation par thématique - 2020



2020




Palmarès des formations

1 Informatique	28,28%	↑
2 Développement personnel - Efficacité professionnelle	14,19%	↑
3 Management des hommes - Management Opérationnel - Leadership	13,80%	↓
4 Commercial - Vente - Marketing	10,80%	↑
5 Langues	7,07%	↑
6 Comptabilité - Finance - Fiscalité	4,69%	↑
7 Santé - Social	3,36%	↑
8 Web - Infographie - Conception - PAO - IAO - CAO	2,91%	↑
9 Bureautique	2,53%	↓
10 Sécurité - Qualité	2,21%	↓
11 Droit	1,86%	↓
12 Banque - Assurance	1,64%	↓
13 Ressources Humaines	1,55%	↓
14 Organisation - Production - Conduite du changement	1,54%	↑
15 Audiovisuel - Multimédia - Télécommunications	0,97%	↑
16 Entreprise - Stratégie	0,79%	↓
17 Assistanat - Secrétariat	0,43%	↑
18 Achats - Approvisionnements	0,43%	↑
19 Formation - Pédagogie - Gestion de la formation	0,34%	↓
20 Mathématiques - Physique - Chimie	0,32%	↑
21 BTP - Électricité - Électronique - Énergie	0,19%	↑
22 Environnement - Développement durable - Science de la Nature	0,06%	↓
23 Logistique - Transport	0,05%	↓

LE TOP 5

- ↑ Informatique (28%)
- ↑ Développement personnel (14%)
- ↓ Management des hommes (14%)
- ↑ Commercial - Vente (11%)
- ↑ Langues (7%)

2020



Les évolutions

	2019	2020	+/- pts
1 Informatique	7,40%	28,28%	20,88
2 Développement personnel - Efficacité professionnelle	8,70%	14,19%	5,49
3 Management des hommes - Management Opérationnel - Leadership	17,60%	13,80%	-3,80
4 Commercial - Vente - Marketing	12,60%	10,80%	-1,80
5 Langues	5,90%	7,07%	1,17
6 Comptabilité - Finance - Fiscalité	3,30%	4,69%	1,39
7 Santé - Social	1,30%	3,36%	2,06
8 Web - Infographie - Conception - PAO - IAO - CAO	0,80%	2,91%	2,11
9 Bureautique	4,00%	2,53%	-1,47
10 Sécurité - Qualité	10,00%	2,21%	-7,79
11 Droit	3,10%	1,86%	-1,24
12 Banque - Assurance	2,70%	1,64%	-1,06
13 Ressources Humaines	11,00%	1,55%	-9,45
14 Organisation - Production - Conduite du changement	0,50%	1,54%	1,04
15 Audiovisuel - Multimédia - Télécommunications	0,10%	0,97%	0,87
16 Entreprise - Stratégie	5,00%	0,79%	-4,21
17 Assistanat - Secrétariat	0,20%	0,43%	0,23
18 Achats - Approvisionnements	0,20%	0,43%	0,23
19 Formation - Pédagogie - Gestion de la formation	0,80%	0,34%	-0,46
20 Mathématiques - Physique - Chimie	0,30%	0,32%	0,02
21 BTP - Électricité - Électronique - Énergie	0,10%	0,19%	0,09
22 Environnement - Développement durable - Science de la Nature	0,60%	0,06%	-0,54
23 Logistique - Transport	3,30%	0,05%	-3,25
24 Immobilier	0,20%	NC	NC
25 Arts - Artisanat	0,10%	NC	NC
26 Agriculture - Agroalimentaire	0,10%	NC	NC
27 Automatismes - Robotisme - Mécanique	0,00%	NC	NC
28 Communication - Expression	0,00%	NC	NC
29 Tourisme - Hôtellerie - Restauration	0,00%	NC	NC



Les 3 plus fortes hausses

Informatique (+ 20,9 points)

Développement personnel (+ 5,5 points)

Web - infographie - ... (+ 2,1 points)



Les 3 plus fortes baisses

Ressources Humaines (- 9,5 points)

Sécurité - Qualité (-7,8 points)

Entreprise - Stratégie (-4,2 points)

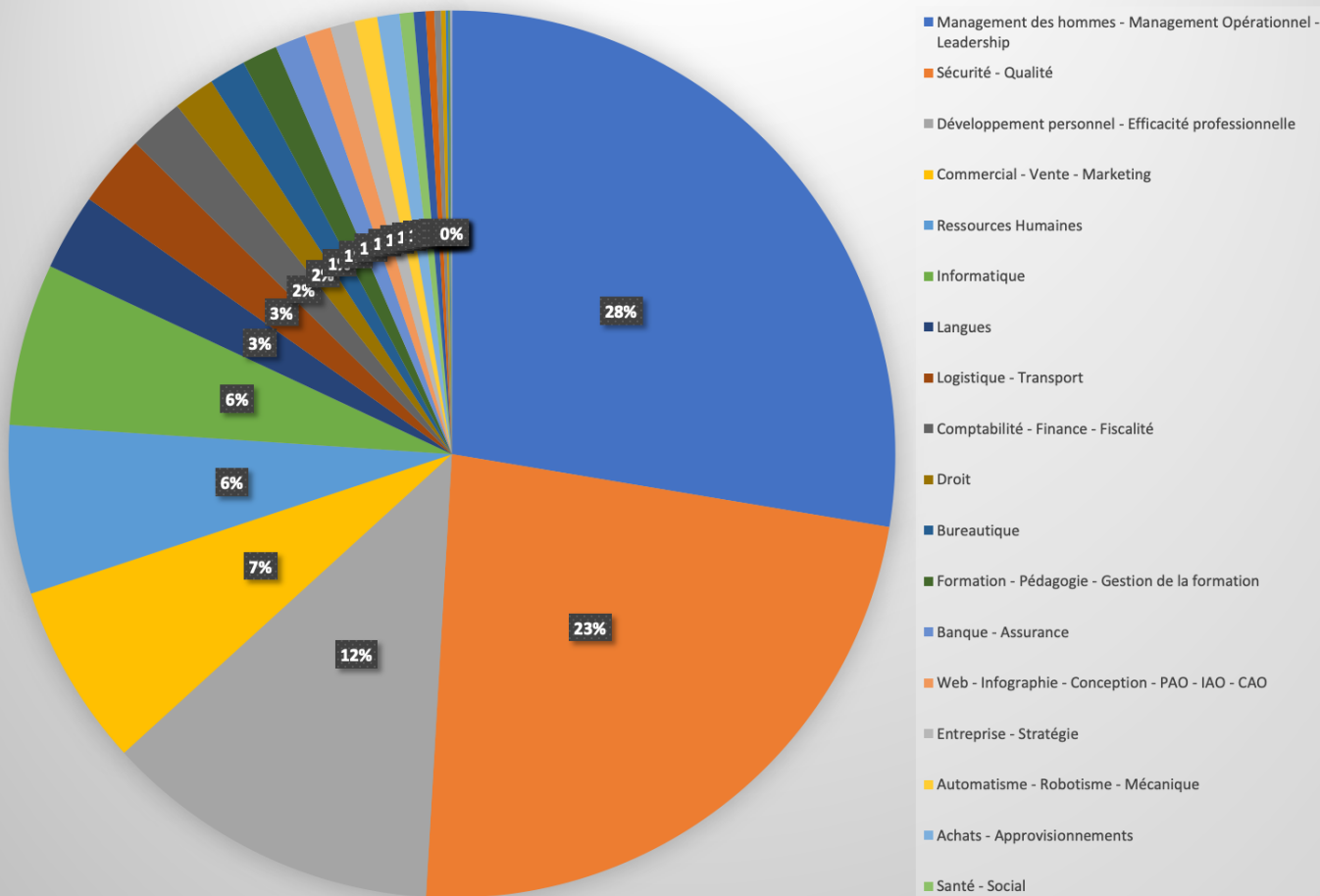


Les formations INTRA-entreprise



→ Formations INTRA-entreprise

Baromètre de la formation par moyen pédagogique INTRA-entreprise - 2020



2020




Formations INTRA-entreprise

2019


1 Management des hommes - Management Opérationnel - Leadership	21,29%
2 Commercial - Vente - Marketing	15,02%
3 Ressources Humaines	13,34%
4 Sécurité - Qualité	10,23%
5 Développement personnel - Efficacité professionnelle	7,33%
6 Entreprise - Stratégie	6,47%
7 Informatique	5,70%
8 Langues	4,82%
9 Droit	3,43%
10 Bureautique	3,37%
11 Comptabilité - Finance - Fiscalité	2,46%
12 Banque - Assurance	2,18%
13 Santé - Social	0,97%
14 Formation - Pédagogie - Gestion de la formation	0,91%
15 Environnement - Développement durable - Science de la Nature	0,76%
16 Organisation - Production - Conduite du changement	0,56%
17 Web - Infographie - Conception - PAO - IAO - CAO	0,35%
18 Logistique - Transport	0,30%
19 Agriculture - Agroalimentaire	0,11%
20 Arts - Artisanat	0,11%
21 Audiovisuel - Multimédia - Télécommunications	0,10%
22 Achats - Approvisionnements	0,08%
23 BTP - Électricité - Électronique - Énergie	0,05%
24 Assistanat - Secrétariat	0,04%
25 Immobilier	0,02%

2020

1 Management des hommes - Management Opérationnel - Leadership	27,63%
2 Sécurité - Qualité	23,30%
3 Développement personnel - Efficacité professionnelle	12,31%
4 Commercial - Vente - Marketing	6,67%
5 Ressources Humaines	6,15%
6 Informatique	5,90%
7 Langues	2,79%
8 Logistique - Transport	2,61%
9 Comptabilité - Finance - Fiscalité	2,00%
10 Droit	1,51%
11 Bureautique	1,34%
12 Formation - Pédagogie - Gestion de la formation	1,29%
13 Banque - Assurance	1,12%
14 Web - Infographie - Conception - PAO - IAO - CAO	0,96%
15 Entreprise - Stratégie	0,90%
16 Automatismes - Robotisme - Mécanique	0,82%
17 Achats - Approvisionnements	0,81%
18 Santé - Social	0,51%
19 BTP - Électricité - Électronique - Énergie	0,44%
20 Audiovisuel - Multimédia - Télécommunications	0,31%
21 Environnement - Développement durable - Science de la Nature	0,25%
22 Organisation - Production - Conduite du changement	0,17%
23 Assistanat - Secrétariat	0,09%
24 Agriculture - Agroalimentaire	0,07%
25 Arts - Artisanat	0,04%
26 Immobilier	0,01%
27 Mathématiques - Physique - Chimie	0,01%

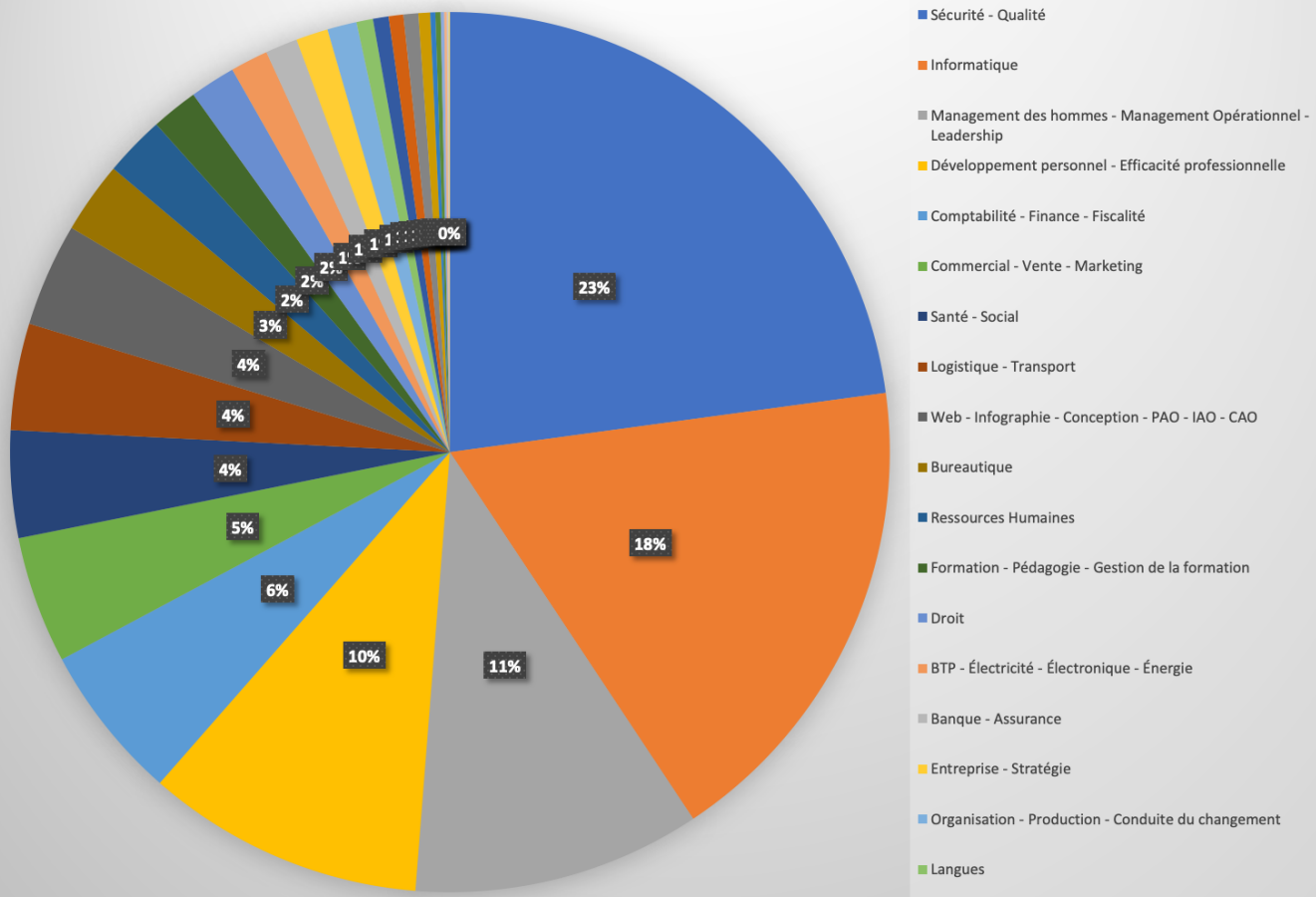


Les formations INTER-entreprises




→ Formations INTER-entreprises

Baromètre de la formation par moyen pédagogique INTER-entreprises - 2020



2020




Formations INTER-entreprises

2019

1 Informatique	14,80%
2 Développement personnel - Efficacité professionnelle	14,64%
3 Sécurité - Qualité	11,81%
4 Management des hommes - Management Opérationnel - Leadership	8,84%
5 Commercial - Vente - Marketing	7,11%
6 Comptabilité - Finance - Fiscalité	6,41%
7 Logistique - Transport	5,84%
8 Bureautique	5,18%
9 Ressources Humaines	4,79%
10 Banque - Assurance	4,42%
11 Droit	2,78%
12 Web - Infographie - Conception - PAO - IAO - CAO	2,78%
13 Santé - Social	2,37%
14 Mathématiques - Physique - Chimie	1,33%
15 Entreprise - Stratégie	1,21%
16 Assistanat - Secrétariat	0,90%
17 Langues	0,90%
18 Formation - Pédagogie - Gestion de la formation	0,78%
19 Immobilier	0,59%
20 Achats - Approvisionnements	0,47%
21 BTP - Électricité - Électronique - Énergie	0,43%
22 Organisation - Production - Conduite du changement	0,33%
23 Environnement - Développement durable - Science de la Nature	0,29%
24 Arts - Artisanat	0,27%
25 Agriculture - Agroalimentaire	0,23%
26 Audiovisuel - Multimédia - Télécommunications	0,23%
27 Automatismes - Robotisme - Mécanique	0,20%
28 Communication - Expression	0,04%
29 Tourisme - Hôtellerie - Restauration	0,04%

2020

1 Sécurité - Qualité	22,85%
2 Informatique	17,83%
3 Management des hommes - Management Opérationnel - Leadership	10,58%
4 Développement personnel - Efficacité professionnelle	10,21%
5 Comptabilité - Finance - Fiscalité	5,74%
6 Commercial - Vente - Marketing	4,67%
7 Santé - Social	3,94%
8 Logistique - Transport	3,92%
9 Web - Infographie - Conception - PAO - IAO - CAO	3,79%
10 Bureautique	2,63%
11 Ressources Humaines	2,23%
12 Formation - Pédagogie - Gestion de la formation	1,72%
13 Droit	1,67%
14 BTP - Électricité - Électronique - Énergie	1,39%
15 Banque - Assurance	1,18%
16 Entreprise - Stratégie	1,18%
17 Organisation - Production - Conduite du changement	1,08%
18 Langues	0,61%
19 Mathématiques - Physique - Chimie	0,57%
20 Achats - Approvisionnements	0,54%
21 Assistanat - Secrétariat	0,54%
22 Audiovisuel - Multimédia - Télécommunications	0,43%
23 Arts - Artisanat	0,19%
24 Immobilier	0,19%
25 Automatismes - Robotisme - Mécanique	0,13%
26 Environnement - Développement durable - Science de la Nature	0,10%
27 Tourisme - Hôtellerie - Restauration	0,06%
28 Industrie	0,05%



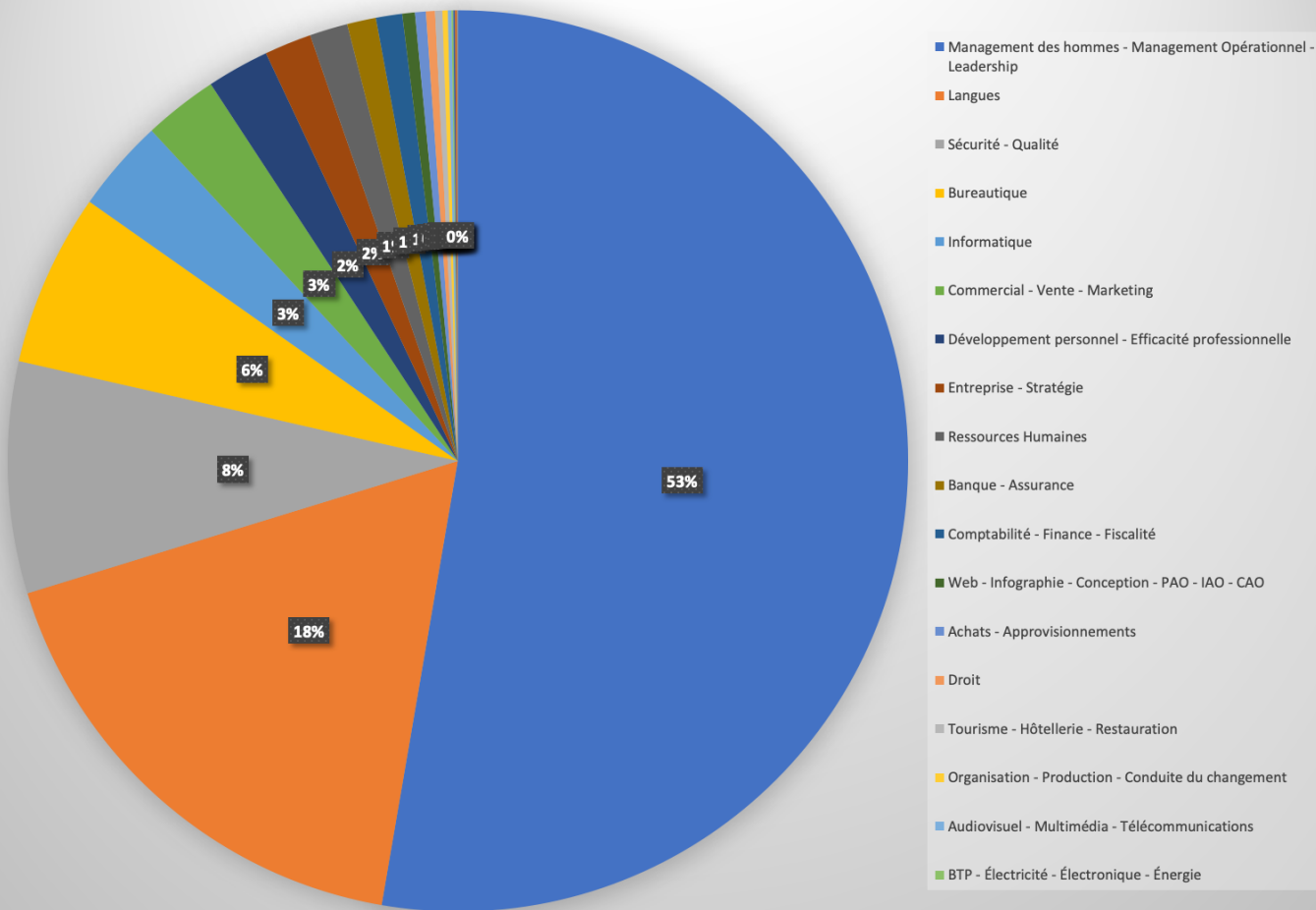
Les formations À DISTANCE





Formations À DISTANCE

Baromètre de la formation par moyen pédagogique À DISTANCE - 2020



2020



Formations À DISTANCE

Rappel 2019

1 Langues	40,66%
2 Logistique - Transport	35,33%
3 Bureautique	8,48%
4 Banque - Assurance	3,60%
5 Ressources Humaines	2,48%
6 Comptabilité - Finance - Fiscalité	2,40%
7 Informatique	2,25%
8 Développement personnel - Efficacité professionnelle	1,95%
9 Commercial - Vente - Marketing	1,05%
10 Assistanat - Secrétariat	0,45%
11 Management des hommes - Management Opérationnel - Leadership	0,45%
12 Immobilier	0,30%
13 Mathématiques - Physique - Chimie	0,15%
14 Santé - Social	0,15%
15 Sécurité - Qualité	0,15%
16 Web - Infographie - Conception - PAO - IAO - CAO	0,15%

2020

1 Management des hommes - Management Opérationnel - Leadership	52,71%
2 Langues	17,55%
3 Sécurité - Qualité	8,30%
4 Bureautique	6,20%
5 Informatique	3,34%
6 Commercial - Vente - Marketing	2,66%
7 Développement personnel - Efficacité professionnelle	2,24%
8 Entreprise - Stratégie	1,69%
9 Ressources Humaines	1,36%
10 Banque - Assurance	1,04%
11 Comptabilité - Finance - Fiscalité	0,94%
12 Web - Infographie - Conception - PAO - IAO - CAO	0,45%
13 Achats - Approvisionnements	0,39%
14 Droit	0,32%
15 Tourisme - Hôtellerie - Restauration	0,26%
16 Organisation - Production - Conduite du changement	0,19%
17 Audiovisuel - Multimédia - Télécommunications	0,13%
18 BTP - Électricité - Électronique - Énergie	0,06%
19 Communication - Expression	0,06%
20 Formation - Pédagogie - Gestion de la formation	0,06%
21 Santé - Social	0,03%

Baromètre de la Formation Professionnelle

Édition 2021



www.placedelaformation.com



01 80 80 90 90