

NTT-ATの5つのビジョン。



# WinActor Brain<sup>®</sup> Cloud Library

## Ver.3.0.1 リリースノート

NTTアドバンステクノロジー株式会社

# WinActor Brain Cloud Library とは

NTT-ATの5つのビジョン。



WinActor Brain Cloud Libraryは、WinActorのユーザーがクラウド上のサイトに公開されたライブラリを閲覧・検索し、ダウンロードできるプラットフォームです。シナリオ作成に便利な1600種類以上のライブラリが登録されており、ユーザー登録を行うことにより、これらを利用することができます。

Cloud Library Ver.3より、コンテンツに、シナリオ、インストーラー(\*)、マニュアルを追加しました。

WinActor Brain Cloud Library

NTTAT

WinActor® Brain Cloud Library

フリーワードで検索

よく検索される単語 [Excel](#) [CL](#) [PL](#) [同梱](#) [ライブラリ](#) [Word](#)

ログアウト

日本語

ブチライブラリのページを更新しました。

■ マイページメニュー

利用情報

- [利用情報の確認・変更](#)
- [パスワード変更](#)

[ダウンロード履歴](#)

[ログアウト](#)

[ダウンロード数TOP10](#)

[最近追加された製品](#)

[マニュアルダウンロード](#)

▼ WinActor設定

| 製品区分  | カテゴリ       | WinActor対応バージョン | 操作対象  | 操作内容 | 提供者    | 評価    | ダウンロード数 |
|-------|------------|-----------------|-------|------|--------|-------|---------|
| ライブラリ | WinActor設定 | Ver.6           | 各種データ | その他  | NTT-AT | ★★★★☆ | 124     |
| ライブラリ | WinActor設定 | Ver.6           | 各種データ | その他  | NTT-AT | ★★★★☆ | 1       |
| ライブラリ | WinActor設定 | Ver.6           | 各種データ | その他  | NTT-AT | ★★★★☆ | 1       |
| ライブラリ | WinActor設定 | Ver.6/Ver.7     | 各種データ | その他  | NTT-AT | ★★★★☆ | 7       |

もっと表示 全件表示

▼ 操作記録

| 製品区分  | カテゴリ       | WinActor対応バージョン | 操作対象  | 操作内容 | 提供者    | 評価    | ダウンロード数 |
|-------|------------|-----------------|-------|------|--------|-------|---------|
| ライブラリ | WinActor設定 | Ver.6           | 各種データ | その他  | NTT-AT | ★★★★☆ | 1       |
| ライブラリ | WinActor設定 | Ver.6           | 各種データ | その他  | NTT-AT | ★★★★☆ | 1       |
| ライブラリ | WinActor設定 | Ver.6           | 各種データ | その他  | NTT-AT | ★★★★☆ | 1       |
| ライブラリ | WinActor設定 | Ver.6/Ver.7     | 各種データ | その他  | NTT-AT | ★★★★☆ | 7       |

\* インストーラの配信に関するスケジュールはp14を参照ください。



## 改善点

1. WinActorとの起動順制約の撤廃
2. 初期起動時の専用UIオープン
3. 2重起動時のエラー撤廃
4. 「ライブラリフォルダを開く」「シナリオフォルダを開く」メニューを常時利用可能に

## バグ修正

5. ネットワーク設定が正しくない場合の問題(2件)
6. プロキシ設定の問題(2件)
7. サーバOSでの起動問題(1件)



## 改善点

# WinActorとの起動順制約の撤廃



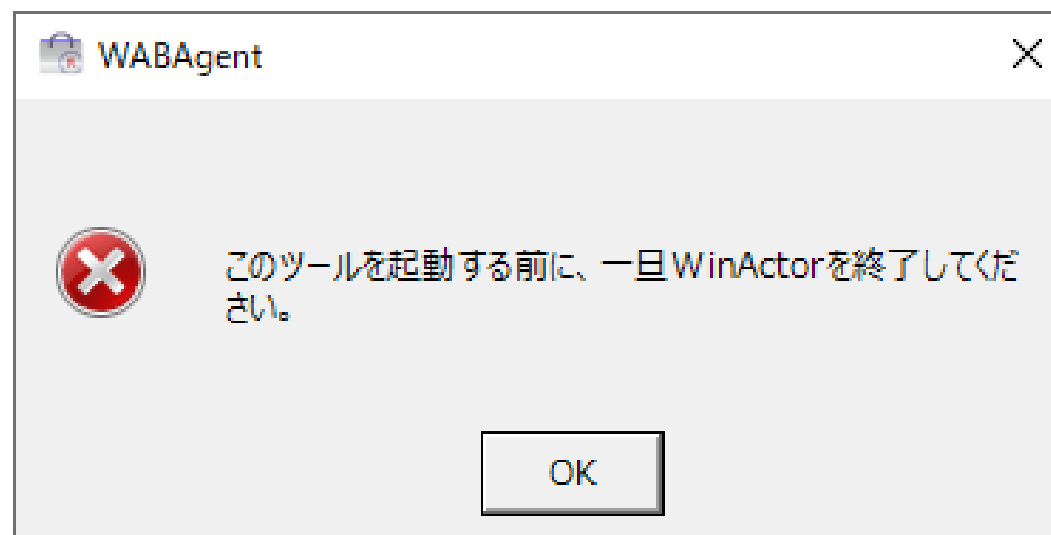
過去の版のCloud Libraryでは起動順の制約がありました。

(Cloud Library起動 ⇒ WinActor Ver.6起動)

Cloud Library Ver.3.0.1で、この制約を撤廃しました。

さらに、WinActorのメニューからもCloud Libraryが起動できるようになりました。

従来のエラー



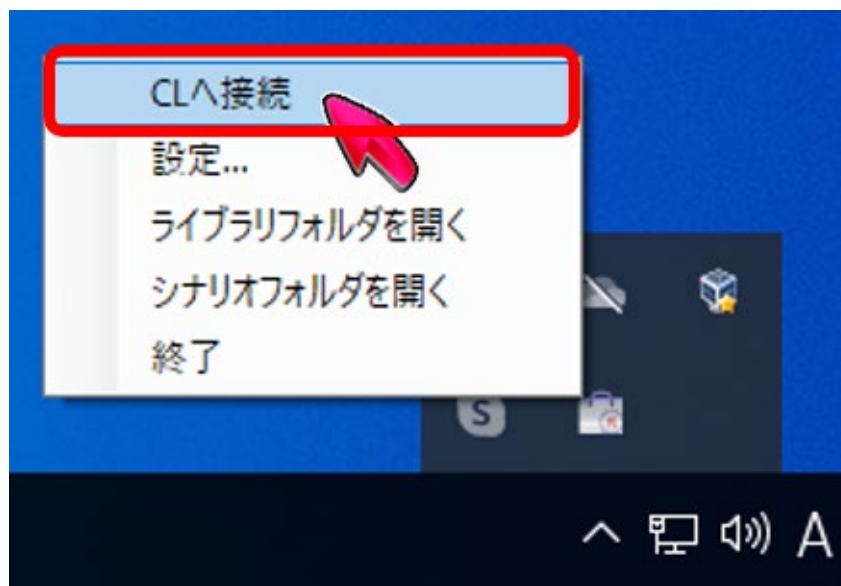
# 初期起動時の専用UIオープン



過去の版のCloud Libraryでは、起動してもタスクトレイに常駐するだけで、ブラウザ画面を使うためには、タスクトレイから「CLへ接続」というメニューを選択する必要がありました。(メニューを見つけづらく、操作しにくい点が課題でした)

Cloud Library Ver.3.0.1では、起動時にブラウザ画面をオープンするように改善しました。  
-sオプションをつけて起動すると、従来のようにブラウザ画面は開けません。

従来の操作：  
このメニューを触る頻度は  
かなり減るはずです。



## 2重起動時のエラー撤廃



以前のCloud Libraryでは、すでにCloud Libraryが起動している状態で、新たに起動しようとすると、「すでに起動しています」という警告メッセージが出力されていました。

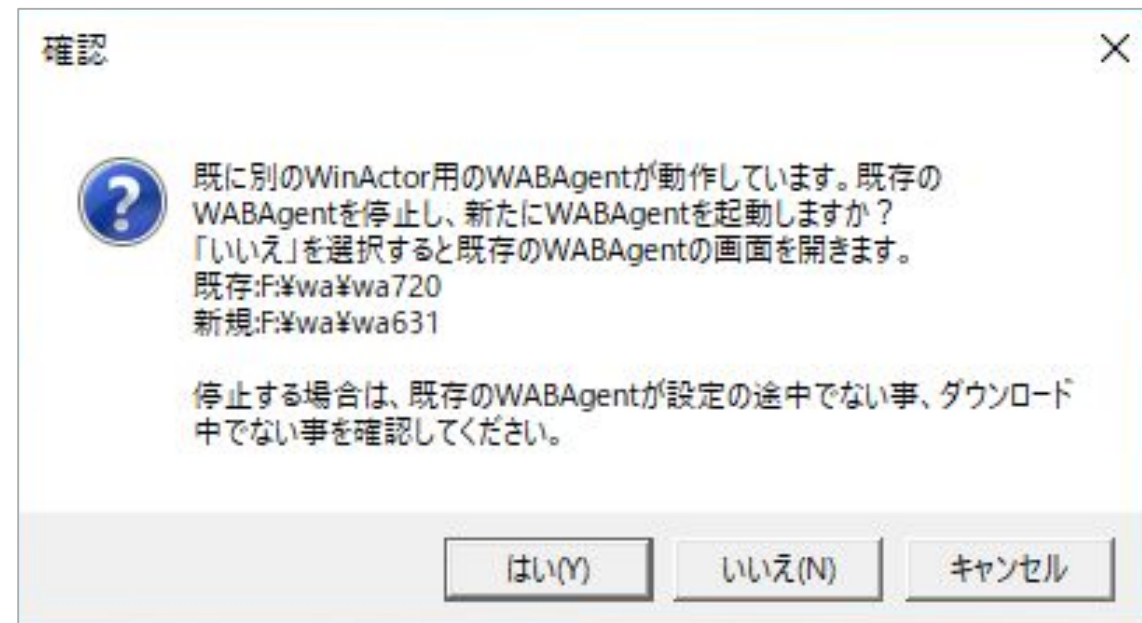
Cloud Library Ver.3.0.1では、Cloud Libraryを起動したときに、すでにCloud Libraryが起動している場合は、お互いに連携し、既存のCloud Libraryの画面を出すように変更しました。この連携により多くの場合、スムーズに使えるようになると思っています。

# 2重起動時のダイアログ

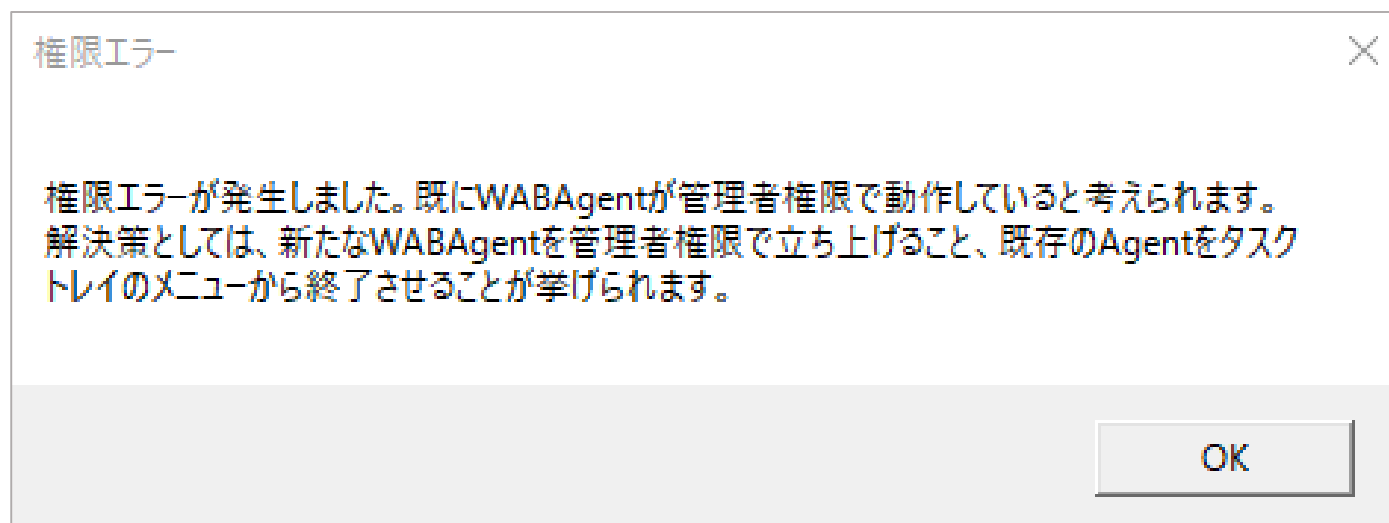


やや特別な使い方の場合、新たなダイアログが出ることがあります。

別のWinActorに付属するWABAgentが動作している場合、既存のWABAgentを停止して新規にWABAgentを起動するか、既存のWABAgentの画面を出すか、選択します。



管理者権限でWABAgentがすでに動作しており、新しくWABAgentを一般権限で起動した場合は、エラーとなります。



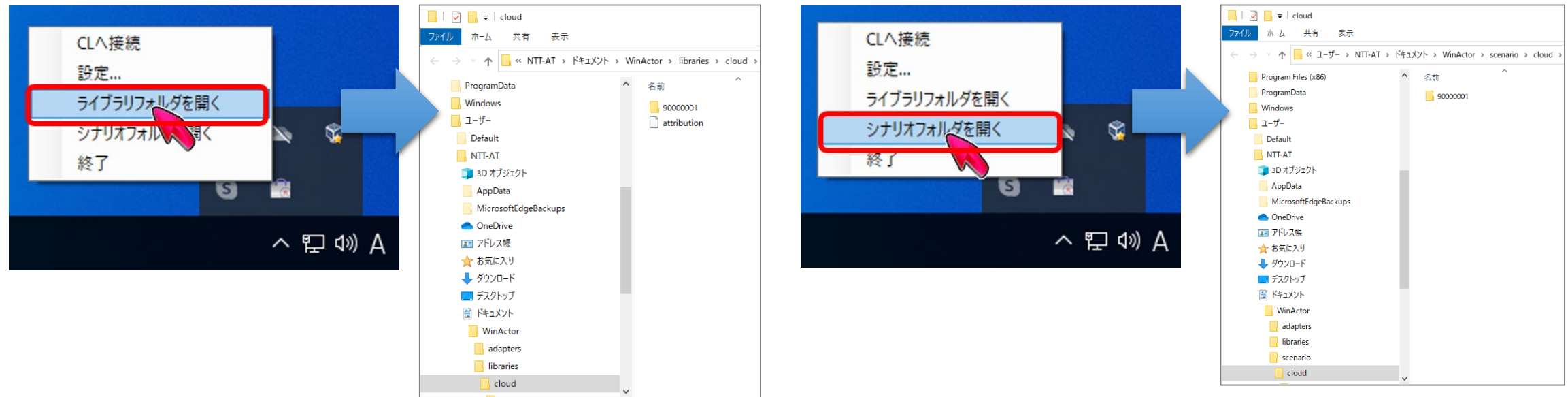


# 「ライブラリフォルダを開く」「シナリオフォルダを開く」メニューを常時利用可能に



Cloud Library Ver.3.0.0で導入された本機能は、ブラウザ画面、設定画面の使用中は使えませんでした。

Cloud Library Ver.3.0.1より常時利用可能にしました。





## ネットワーク設定が正しくない時の問題(2件)

- エラーが出るまで1分程度かかる場合があります。これを3秒程度まで短縮しました。
- ブラウザ画面のクローズボタンを押してもしばらく閉じられない問題がありました。この問題を修正しました。

## プロキシ設定として「ブラウザの設定を使用」としている場合の問題(2件)

- プロキシ設定がうまく読み込めない場合があります。この問題を修正しました。
- ブラウザ設定にてPACファイルが用いられており、複数のプロキシ候補が得られる場合に、通信できない問題がありました。この問題を修正しました。

## サーバOSの問題

- 正常に起動できない場合があります。この問題を修正しました。



# ドキュメントファイルの配置場所について

WinActor Ver.6.3.1 では、「WinActor Brain Cloud Library エージェント利用マニュアル」の配置場所は以下になります。

[WinActorインストールフォルダ]¥WinActorドキュメント¥機能別マニュアル  
¥CloudLibrary¥WinActorBrain\_CloudLibraryエージェント利用マニュアル.pdf

# Ver.3.0.1に関する想定質問と回答

NTT-ATの5つのビジョン。



| 項番 | カテゴリ | 質問                                | 回答   |
|----|------|-----------------------------------|--|
| 1  | 自動起動 | 自動起動（スタートアップ）時にはブラウザウィンドウを出したくない。 | <p>自動起動時されなくする方法と、自動起動時にウィンドウを開かなくする方法をご紹介します。</p> <p><b><u>A自動起動時されなくする方法</u></b></p> <p>まずエクスプローラに shell:startup および エンター を打ち込み自動起動フォルダを出します。「WABAgentを起動する」というショートカットを消していただきます。場合によってはシステムの自動起動フォルダに作られる可能性もあります。shell:common startup と打ち込み開かれるフォルダも確認してください。</p> <p><b><u>B 自動起動時にウィンドウを開かなくする方法</u></b></p> <p>Aの方法で見つかるショートカットを右クリックしてプロパティを開きます。「ショートカット」タブの「リンク先」のテキストの後ろに「-s」を付けます。（-sの前に半角スペースがあります。）</p> <p>例えば、「F:¥WinActor¥WABAgent.exe -s」となります。</p> <p>権限によっては操作できない場合があるので、その場合はそのPCの管理者にご相談ください。</p> |



## 制約事項

# Ver.3.0.1の制約事項（解消時期未定）



以下に関しては順次改善を実施します。

- ① Cloud Libraryの提供は、日本国内に限定されます。
- ② Ver.3.0以前のWABAgent が起動している状態で、WABAgent Ver.3.0.1を起動した場合に、p7下段に記載の権限エラーが出る場合があります。(権限には関係なく発生します。)  
この場合、ダイアログに提示される2つめの解決策、「既存Agentをタスクトレイのメニューから終了させること」により解決します。



# インストーラー配備に関するスケジュール

## 3/15 14:00頃～3/23 PM

Cloud Libraryサーバに、WinActor Ver.7.2.0のインストーラー(\*)を配備します。

WABAgentにより、このインストーラーをダウンロードすることができます。

(代理店の皆様にダウンロード機能を検証していただくことを目的としております。インストーラーを起動するとインストールが行われますので、困る場合はインストーラーのファイルをダウンロードした時点で止めていただけると幸いです。)

**3/23 PM** 上記インストーラーをCloud Libraryサーバから一旦消去します。

**3/24-** WinActor Ver6.3.1 正式リリース

**4月頃(予定)** Cloud Libraryサーバに、WinActor Ver.7の最新インストーラーを配備予定です。一般ユーザの方もダウンロード可能になります。

## \* 配備予定のインストーラー

WinActor Ver.7.2.0 管理者ユーザー用インストーラー FL版

WinActor Ver.7.2.0 標準ユーザー用インストーラー FL版

WinActor Ver.7.2.0 管理者ユーザー用インストーラー NL 30日版

WinActor Ver.7.2.0 標準ユーザー用インストーラー NL 30日版



WinActor Brain<sup>®</sup>  
Cloud Library

Ver.3.0.1 リリースノート

NTTアドバンステクノロジー株式会社

Copyright(c) 2021 NTT Corp. & NTT Advanced Technology Corp. All Rights Reserved.

本書は著作権法上の保護を受けています。本書の一部あるいは全部を無断で複写、複製することは禁じられています。  
本書の内容は予告なく変更される場合があります。

CL-G-20210301-RN



未 来 を 拓 く チ カ ラ と 技 術。

