


MOOMIN


LANGUAGE SCHOOL

LEIKITÄÄN!



Viikko 5: Koti

5 Koti



 **HARJOITELLAAN SANOJA**  10-15 min

 **Kuvakortit: sänky, tuoli, pöytä, lamppu, sohva, ikkuna, ovi**

OHJEET

1. Istutaan piirissä lattialla tai pöydän ääressä.
2. Aseta kuvakortit esille kuvapuoli ylöspäin. Esittele kortit ja lue sanat ääneen yhdessä lasten kanssa.
3. Soita musiikkia. Musiikin soidessa laita pehmolelu kiertämään piirissä lapselta lapselle.
4. Pysäytä musiikki vähän ajan päästä. Lapsi, jolla pehmolelu on, valitsee kortin, lausuu sanan ja kääntää kortin nurin.
5. Kun kaikki kuvakortit on käännetty, leikki jatkuu, mutta nyt lapset sanovat sanan ja yrittävät muistaa missä kyseinen kortti on. Jos lapsen kääntämä kortti ei vastaa hänen sanomaansa sanaa, kortti jää nurin.
6. Leikkiä jatketaan, kunnes kaikki kortit ovat taas oikein päin.

VARIAATIOITA

Leikkiä voidaan leikkiä myös ilman musiikkia ja pehmolelua siten, että vuoro etenee piirissä järjestyksessä.

Voit lisätä kuvakortteja pelin vaikeuttamiseksi, tai käyttää kokonaan muiden viikkojen kortteja.

Voit myös tulostaa kortteja kaksin kappalein ja leikkiä leikkiä muistipelinä!





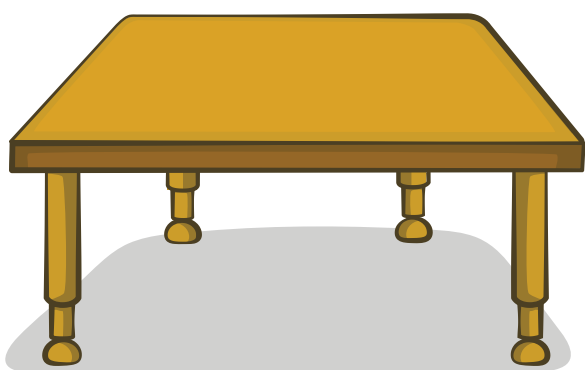
TUOLI

Copyright © Moomin Language School. All rights reserved.



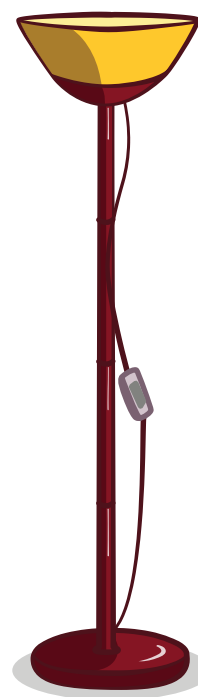
SÄNKY

Copyright © Moomin Language School. All rights reserved.



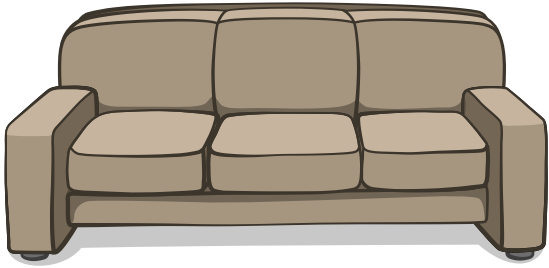
PÖYTÄ

Copyright © Moomin Language School. All rights reserved.




LAMPPU

Copyright © Moomin Language School. All rights reserved.




SOHVA

Copyright © Moomin Language School. All rights reserved.



OVI

Copyright © Moomin Language School. All rights reserved.



IKKUNA

Copyright © Moomin Language School. All rights reserved.

MOOMIN
LANGUAGE SCHOOL



© Moomin Characters™