


MOOMIN

LANGUAGE SCHOOL

LEIKITÄÄN!



Viikko 6: Päiväkoti

6 Päiväkoti



MIKÄ KORTTI PUUTTUU?



10-15 min



Kuvakortit: opettaja, palapeli, palikka, tynny, kirja, kynä, paperi

OHJEET

1. Istutaan piirissä pöydän ääressä tai lattialla. Esittele kuvakortit ja lue sanat ääneen. Pyydä lapsia toistamaan sanat perässä.
2. Aseta kuvakortit pöydälle tai lattialle kuvapuoli ylöspäin.
3. Pyydä yhtä lapsista astumaan piiristä pois ja sulkemaan silmänsä. Toinen lapsi ottaa yhden kuvista ja piilottaa sen selkensä taakse.
4. Kaikki sanovat yhteen ääneen "Voit tulla!", ja lapsi, joka siirtyi piiristä pois, palaa takaisin.
5. Pyydä lasta arvaamaan mikä kortti on piilotettu.
6. Jos lapsi tarvitsee apua, voit luetella sanat suomeksi, ja lapsi voi vastata sanoin tai elein löytyykö kortti pöydästä.
7. Leikkiä leikitään kunnes kaikki ovat saaneet osallistua.





OPETTAJA

Copyright © Moomin Language School. All rights reserved.




TYINY

Copyright © Moomin Language School. All rights reserved.




PALAPELI

Copyright © Moomin Language School. All rights reserved.




PALIKKA

Copyright © Moomin Language School. All rights reserved.




KYNÄ

Copyright © Moomin Language School. All rights reserved.



PAPERI

Copyright © Moomin Language School. All rights reserved.



KIRJA

Copyright © Moomin Language School. All rights reserved.

MOOMIN
LANGUAGE SCHOOL



© Moomin Characters™