


MOOMIN


LANGUAGE SCHOOL

LEIKITÄÄN!



Viikko 8: Eläimiä

8 Eläimiä



 **HARJOITELLAAN SANOJA**  10-15 min

 **Kuvakortit: lintu, perhonen, mehiläinen, kala, sammakko, kettu, siili**

OHJEET

1. Istutaan piirissä pöydän ääressä tai lattialla.
2. Aseta kuvakortit esille kuvapuoli ylöspäin. Esittele kortit ja lue sanat ääneen yhdessä lasten kanssa.
3. Soita musiikkia. Musiikin soidessa laita pehmolelu kiertämään piirissä lapselta lapselle.
4. Pysäytä musiikki vähän ajan päästä. Lapsi, jolla pehmolelu on, valitsee kortin, lausuu sanan ja kääntää kortin nurin.
5. Kun kaikki kuvakortit on käännetty, leikki jatkuu, mutta nyt lapset sanovat sanan ja yrittävät muistaa missä kyseinen kortti on. Jos lapsen kääntämä kortti ei vastaa hänen sanomaansa sanaa, kortti jää nurin.
6. Leikkiä jatketaan, kunnes kaikki kortit ovat taas oikein päin.





LINTU

Copyright © Moomin Language School. All rights reserved.




PERHONEN

Copyright © Moomin Language School. All rights reserved.




MEHILÄINEN

Copyright © Moomin Language School. All rights reserved.



KALA

Copyright © Moomin Language School. All rights reserved.




SAMMAKKO

Copyright © Moomin Language School. All rights reserved.



SIILI

Copyright © Moomin Language School. All rights reserved.



KETTU

Copyright © Moomin Language School. All rights reserved.

MOOMIN
LANGUAGE SCHOOL



© Moomin Characters™