


NEW

新製品速報

新型

テープディスペンサー



V5AZ166

サイドベンディングカッターSK15-18


サイズ: 207×138×80
テープ対応幅: 15mm・18mm
テープ対応長: ~300m

入数: 10台


V5AZ160

テープ替刃(SK15-18用)

サイズ: 30×22
テープ対応幅: 15mm・18mm
1ヶより出荷可能



ステンレス製で、
軽くて錆びにくい



食品工場内・
バックヤード
でも安心して
使用できる

テープ幅が
15mm・18mm両方
に対応

15mm幅

18mm幅

テープ長さが
300mまで
対応




サイドベンディングにも
(テープ折り曲げ)
対応



サイドベンディング使用方法 (テープ折り曲げ)


1

テープ押さえロールを斜め右上方向に引き上げ、図のようにテープをセットします。



2

セットしたテープをガイドロールBおよびガイドロールCの下側を通します。



3

テープを引き出すと片側が折り曲がった状態でお使いいただけます。

テープ幅を18mmから15mm幅への切り替え方法

納品時は18mm巾のテープ用にセットされています。15mm巾のテープをご使用になる場合は、以下の手順でセットしてください。

1

ガイドロールAのネジを緩め、ガイドロールを取り外します。

2

右図のように土台側の側板ローンを反転させます。

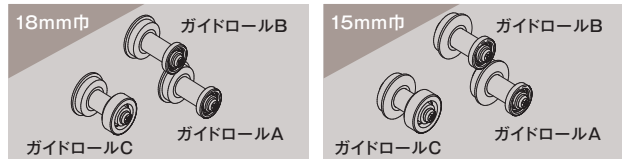


3

反転後、ガイドロールをネジで止めます。

4

上記同様にガイドロールB、Cを行い、完成です。



<http://www.risupack.co.jp>
リSUPACK株式会社

営業本部 〒484-0894 愛知県犬山市羽黒宮浦1番地
TEL (0568) 67-5513(代) FAX (0568) 67-7721

札幌営業所 TEL (011) 864-8394 (代)
仙台支店 TEL (022) 223-3113(代)
東京支店 TEL (03) 6702-0190(代)
大宮営業所 TEL (048) 650-3786(代)

西東京営業部 TEL (042) 724-1580(代)
名古屋支店 TEL (052) 732-1411(代)
金沢営業所 TEL (076) 237-5480(代)
静岡営業所 TEL (054) 282-8303(代)

大阪支店 TEL (06) 6445-7722(代)
中四国支店 TEL (086) 212-1611(代)
福岡支店 TEL (092) 431-8032(代)