

Informazioni utili per la tua prestazione a Villa Igea



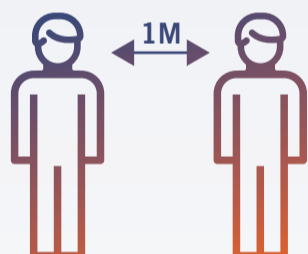
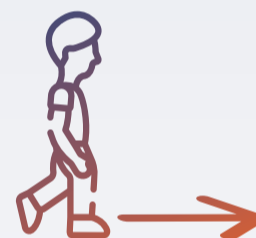
Se compaiono sintomi e segni riconducibili al Covid-19 tra la data della prenotazione e quella dell'appuntamento non puoi presentarti. Ricordati di avvisare l'accettazione

Presentati all'ingresso principale della struttura (via Gramsci), indossando la mascherina e con l'autocertificazione compilata, con non più di 15 minuti di anticipo. L'ingresso sul retro (via Fanti) è riservato a utenti disabili, ambulanze e addetti, che dovranno suonare il campanello (portineria)



Igienizza le mani ed effettua il triage (consegna autocertificazione, misurazione della temperatura e verifica della prenotazione)

Entra e segui i percorsi indicati. Se hai prenotato e pagato con Home Clinic non devi presentarti all'accettazione; se invece devi ancora pagare, recati alla cassa




Mantieni sempre la distanza di almeno 1 metro dalle altre persone

Ritira il numero all'eliminacode, all'ingresso della sala di accettazione: qui non possono sostare più di 4 persone




Accedi all'accettazione quando consentito e svolgi tutte le pratiche necessarie. Dirigiti verso l'ambulatorio.

Accomodati nella sala d'attesa indicata, a seconda dell'ambulatorio a cui devi accedere (piano terra o piano secondo)



Il personale controlla i flussi degli utenti per evitare assembramenti

Effettuata la prestazione, lascia la struttura utilizzando l'uscita posteriore



Grazie per la collaborazione